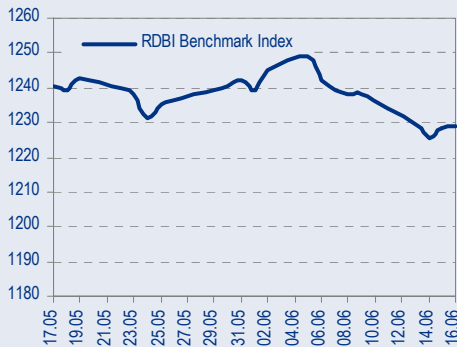
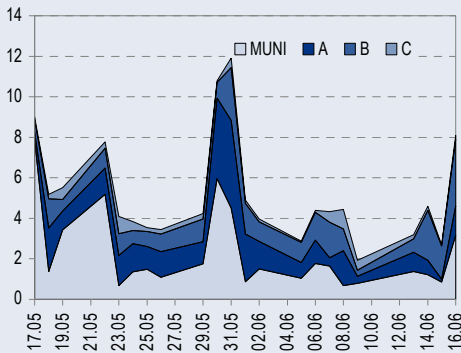




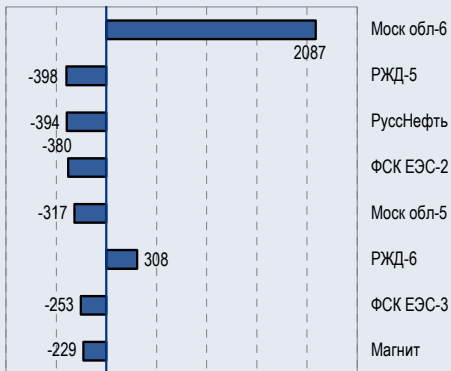
BENCHMARK INDEX КОРПОРАТИВНЫХ ОБЛИГАЦИЙ



ОБОРОТЫ ВТОРИЧНОГО РЫНКА КОРПОРАТИВНЫЕ И МУНИЦИПАЛЬНЫЕ ОБЛИГАЦИИ (БИРЖА И РПС, МЛРД РУБ.)



ЛИДЕРЫ ТОРГОВЫХ ОБОРОТОВ БИРЖА И РПС, МЛН РУБ. (СО ЗНАКОМ ИЗМЕНЕНИЯ ЦЕНЫ)



МАКРОСТАТИСТИКА

	19.06.2006	Пред. день
Остатки на корсчетах ЦБ, млрд руб.	360,4	352,8
Обменный курс ЦБ РФ, руб.	26,99	27,04
Обменный курс USD/EUR	1,2648	1,2648
Цена на нефть URALS, \$/барр.	62,46	62,46
Резервы ЦБ РФ, млрд \$ *	247,9	0,9
MIBOR, %	2,5	2,3
Ставки overnight (оценка ФК Уралсиб)		
Банки первого круга, %	2,0-2,3	1,5-1,8
Банки второго круга, %	2,3-2,8	1,8-2,3
Банки третьего круга, %	2,5-2,8	2,0-2,5

*Предыдущая неделя

РЫНОК РУБЛЕВЫХ ОБЛИГАЦИЙ

Стремительно растущая доходность US Treasuries не смогла вынудить инвесторов распродать рублевые облигации накануне выходных. Наиболее уверенно в пятницу выглядел первый и третий эшелоны корпоративного сегмента, на негативных сигналах с внешних рынков ослабла активность в секторе ОФЗ.

В пятницу состоялось исполнение оферты по выпуску Мечел-ТД объемом 3 млрд руб. Напомним, по решению эмитента ставка купона была установлена в размере 5,5%, таким образом, большая часть займа – 2,567 млрд руб. – была предъявлена к досрочному погашению.

Коррекция мировых фондовых рынков будет ограничивать оптимизм внутреннего рынка на этой неделе. Кроме того, несмотря на высокий объем ликвидности на финансовом рынке, закрытие полугодия может вызвать волну продаж рублевых активов, поэтому мы рекомендуем воздержаться от вложений в длинные голубые фишки и обратить внимание на среднесрочные инструменты (10-24 мес.) 2-3 эшелонов корпоративного сектора..... *стр.3*

ТАКЖЕ В НОМЕРЕ

ЭКОНОМИКА

Умеренный рост ВВП в I квартале 2006 г.

В первом квартале года рост ВВП обычно замедляется, и 2006 г. в этом отношении не исключение. В I квартале 2006 г. экономика России выросла на 5,5% относительно показателя за соответствующий период предыдущего года, тогда как в IV квартале 2005 г. на 7,9%. В то же время годом ранее, в I квартале 2006 г., рост составил только 5%, так что достигнутый в нынешнем году результат обнадеживает. Основными стимулами экономического роста остаются повышение потребительской способности и высокие экспортные цены на сырье: среди всех отраслей наиболее высокий рост отмечен в секторе розничной и оптовой торговли – 11% относительно соответствующего прошлого года показателя *стр.4*

ГАЗПОМ

Дума одобрила законопроект об экспорте газа в первом чтении

В минувшую пятницу Государственная дума в первом чтении приняла законопроект, предоставляющий Газпрому эксклюзивное право на экспорт газа. Одобренный законопроект носит, безусловно, позитивный характер для Газпрома, поскольку укрепляет его монополию на экспорт газа. Тем не менее мы не думаем, что новость заметно повлияет на компанию, поскольку принятие закона в первом чтении было ожидаемым событием..... *стр.4*

СТАТИСТИКА *стр.5*

Новости

- ✦ Россия договорилась с Парижским клубом о досрочном погашении 22 млрд долл. задолженности. Детали будут обсуждаться. [Интерфакс]
- ✦ Газпром нефть (бывшая Сибнефть) приобрела 100% акций Зарубежнефтегазстрой – строительного подразделения, которое будет выполнять все работы по капитальному строительству для компании. [Ведомости]
- ✦ Mittal Steel объявила, что за первый месяц действия ее предложения о выкупе акций Arcelor она приобрела лишь 0,03% акций. [Ведомости]



Новости

- ✦ Россия договорилась с Парижским клубом о досрочном погашении 22 млрд долл. задолженности. Детали будут обсуждаться. [Интерфакс]
- ✦ Газпром нефть (бывшая Сибнефть) приобрела 100% акций Зарубежнефтегазстроя – строительного подразделения, которое будет выполнять все работы по капитальному строительству для компании. [Ведомости]
- ✦ Mittal Steel объявила, что за первый месяц действия ее предложения о выкупе акций Arcelor она приобрела лишь 0,03% акций. [Ведомости]
- ✦ Очередная оценка аудиторской компании «Пачоли» показала, что при объединении KrasAir, «Домодедовских авиалиний», «Омскавиа», «Самары» и «Сибавиатранса» доля государства составит 50,04%. [Ведомости]
- ✦ Совет директоров ОАО КБ «Центр-инвест» утвердил решение о выпуске трехлетних облигаций серии 01 общим объемом 1,5 млрд руб. [Cbonds]



Рынок рублевых облигаций

КОММЕНТАРИИ ПО РЫНКУ

События

Стремительно растущая доходность US Treasuries не смогла вынудить инвесторов распродать рублевые облигации накануне выходных. Наиболее уверенно в пятницу выглядел первый и третий эшелоны корпоративного сегмента, на негативных сигналах с внешних рынков ослабла активность в секторе ОФЗ.

В пятницу состоялась исполнение оферты по выпуску Мечел-ТД объемом 3 млрд руб. Напомним, по решению эмитента ставка купона была установлена в размере 5,5%, таким образом, большая часть займа – 2,567 млрд руб. – была предъявлена к досрочному погашению.

Treasuries

Коррекция в US Treasuries продолжается, форма кривой казначейских обязательств приняла вид близкий к традиционному за счет снижения доходности коротких нот казначейства, UST10 достигли уровня 5,124%.

Мы продолжаем придерживаться мнения, что высокий уровень инфляции в США и стабильный темп экономического роста, делают очевидным ответ на вопрос, станет ли Фед повышать ставку 29 июня. В таком случае дальнейший рост доходности UST неизбежен.

Денежный рынок

Близится конец полугодия, среди ближайших налоговых выплат, предстоящих российским организациям, выплата НДС во вторник, а также платежи по налогу на прибыль – на следующей неделе. Сейчас ставки денежного рынка находятся на уровне 2% для банков 1-го круга, однако мы ожидаем небольшого локального роста ставок уже на этой неделе на фоне небольшого снижения ликвидности.

В отличие от прошлого года, когда недостаточный объем средств в системе вызвал период нестабильности на рынке МБК, в настоящий момент остатки на корсчетах, а также банковские депозиты находятся на более чем достаточном уровне, поэтому мы не ожидаем резких и болезненных колебаний на денежном рынке в ближайшие дни.

Торговые идеи:

Мы рекомендуем к покупке выпуск ТМК-3 (8,27% на 20 мес.), поскольку при невысокой дюрации (1,5 года) данный выпуск представляется нам хорошим защитным инструментом на падающем рынке.

Среди других защитных инструментов, рекомендуемых нами к покупке, выпуск ЭФКО-1 (10,79% на 2,7 мес.).

В рамках продолжающейся коррекции на рынке мы по-прежнему рекомендуем инвесторам придерживаться защитной стратегии и приобретать короткие облигации 2-3 эшелонов.

В прошедшую пятницу на ММВБ начались вторичные торги по выпуску компании Лаверна. Мы считаем, что справедливая доходность по выпуску Лаверна к оферте через 10 мес. составляет 11%, чему соответствует цена 100,39% – и рекомендуем держать бумагу инвесторам, купившим облигации на аукционе.

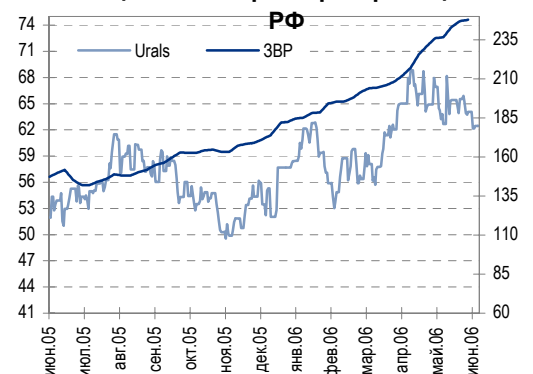
Из недооцененных выпусков мы рекомендуем к покупке Сибирьтел-4 с целью 104,75%-104,80%. Большой объем предложения по бумаге обвалил котировки выпуска на 50 б.п., и в настоящий момент Сибирьтел-4 выглядит неоправданно дешево.

Мы по-прежнему считаем недооцененными выпуски Талосто, Инком-Лада-2 и Мастер-Банк-2.

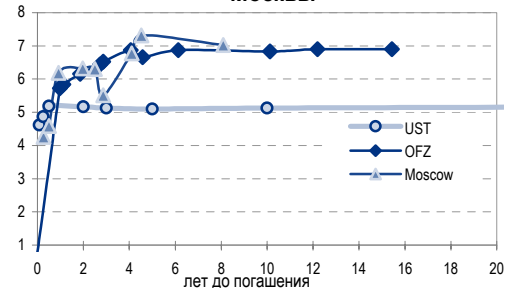
На этой неделе

Коррекция мировых фондовых рынков будет ограничивать оптимизм внутреннего рынка на этой неделе. Кроме того, несмотря на высокий объем ликвидности на финансовом рынке, закрытие полугодия может

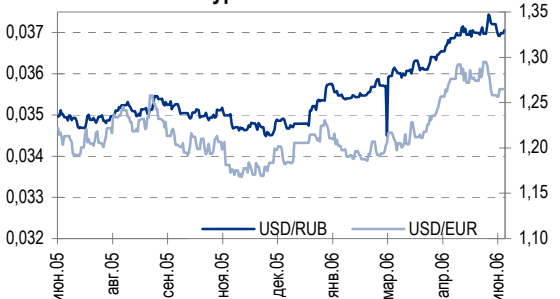
Цены на нефть и резервы ЦБ



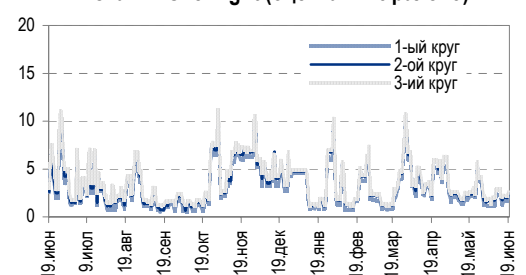
Кривая доходности UST, ОФЗ и Москвы



Курсы валют



Ставки Overnight (оценка ФК Уралсиб)





вызвать волну продаж рублевых активов, поэтому мы рекомендуем воздержаться от вложений в длинные голубые фишки и обратить внимание на среднесрочные инструменты (10-24 мес.) 2-3 эшелонов корпоративного сектора.

Анастасия Залеская, zal_av@uralsib.ru

Экономика

Умеренный рост ВВП в I квартале 2006 г.

Рост ниже чем, в предыдущем квартале, но выше, чем в I квартале 2005 г.

В первом квартале года рост ВВП обычно замедляется, и 2006 г. в этом отношении не исключение. В I квартале 2006 г. экономика России выросла на 5,5% относительно показателя за соответствующий период предыдущего года, тогда как в IV квартале 2005 г. на 7,9%. В то же время годом ранее, в I квартале 2006 г., рост составил только 5%, так что достигнутый в нынешнем году результат обнадеживает. Основными стимулами экономического роста остаются повышение потребительской способности и высокие экспортные цены на сырье: среди всех отраслей наиболее высокий рост отмечен в секторе розничной и оптовой торговли – 11% относительно соответствующего прошлогоднего показателя.

В I квартале 2006г. экономика России выросла на 5,5%. В пятницу Росстат опубликовал макроэкономические показатели за I квартал 2006 г. ВВП в России вырос на 5,5% к соответствующему прошлогоднему показателю – это выше прогноза Минэкономразвития, составлявшего 4,6%, но немного ниже нашей оценки в 5,9%. Наш годовой прогноз ВВП на 2006 г. – 6,1%.

Торговля – лидер роста. За отчетный период оптовая и розничная торговля продемонстрировала наиболее высокие темпы роста – 11% с уровня I квартала 2005 г. Производство и распределение электроэнергии, газа и воды увеличились на 6,2%. Обрабатывающая промышленность выросла на 4,6%, тогда как добывающая – лишь на 1,6%, оказавшись в числе отстающих вместе со строительством (+1,6%), образованием (+1,5%) и здравоохранением (-1,6%).

*Владимир Тихомиров, tih_vi@uralsib.ru
Наталья Майорова, mai_ng@uralsib.ru*

Газпром

Дума одобрила законопроект об экспорте газа в первом чтении

Закон укрепит монопольное положение. Одобренный законопроект носит, безусловно, позитивный характер для Газпрома, поскольку укрепляет его монополию на экспорт газа. Тем не менее мы не думаем, что новость заметно повлияет на компанию, поскольку принятие закона в первом чтении было ожидаемым событием.

Дума намерена предоставить Газпрому исключительные права на экспорт газа. В минувшую пятницу Государственная дума в первом чтении приняла законопроект, предоставляющий Газпрому эксклюзивное право на экспорт газа.

Законопроект по экспорту газа. По данным СМИ, в законопроекте газ рассматривается как стратегическое сырье, которое, исходя из этого, должно экспортироваться компанией, подконтрольной государству, – Газпромом.

*Каюс Рапану, rap_ca@uralsib.ru
Алексей Кормицков, kor_an@uralsib.ru
Анна Юдина, udi_an@uralsib.ru*



Рынок рублевых облигаций

Выпуск	Объем выпуска, млн. руб.	Купонная ставка, %	Дата			Месяцев до		Цена	Изм.	Торговый объем, руб.	Котировки		Доходность, %				DVO1	Рейтинг		Сред. бп
			купона	оферты	погаш.	офрт.	погаш.				покупка	продажа	офрт.	погаш.	HPR	текущ.		S&P/M	Уралсиб	
КОРПОРАТИВНЫЕ ОБЛИГАЦИИ																				
ГОСКОМПАНИИ																				
Аижк	1 070	11,00	01.дек.06		01.дек.08		30,0				109,45									
Аижк-2	1 500	11,00	01.авг.06		01.фев.10		44,2				112,00									
Аижк-3	2 250	9,40	15.июл.06		15.окт.10		52,7				105,85	106,35								
Аижк-4	900	8,70	01.авг.06		01.фев.12		68,5				105,85	106,25								
Аижк-5	2 200	7,35	15.июл.06		15.окт.12		77,1		1 000		90,00	99,95		7,57		7,35	4,45		86	
Аижк-6	2 500	7,40	15.июл.06		15.июл.14		98,4				90,00	100,00								
ВТБ-4	5 000	6,50	21.сен.06		19.мар.09		33,6				95,00	100,20								
ВТБ-5	15 000	6,20	27.июл.06	26.апр.07	17.окт.13	10,5	89,3				99,70									
Газпром-3	10 000	8,11	22.июл.06		18.январ.07		7,2	101,25	0,10	5 063 512	101,25	101,30		6,00	5,74	8,01	0,56		131	
Газпром-4	5 000	8,22	16.авг.06		10.фев.10		44,5	103,77	0,19	62 524 249	103,36	103,80		7,15		7,92	3,14		70	
Газпром-5	5 000	7,58	10.окт.06		09.окт.07		16,0				101,25	101,75								
Газпром-6	5 000	6,95	10.авг.06		06.авг.09		38,2	99,83	0,23	42 078 451	99,75	99,85		7,13		6,96	2,68		64	
РЖД-2	4 000	7,75	06.дек.06		05.дек.07		17,9				101,25	101,50								
РЖД-3	4 000	8,33	06.дек.06		02.дек.09		42,2	103,95	0,20	1 040	103,75	103,95		7,15		8,01	3,00		69	
РЖД-4	10 000	6,59	14.дек.06		14.июл.07		12,1	100,15	0,10	1 001 500	100,00	100,20		6,54	6,43	6,58	0,92		74	
РЖД-5	10 000	6,67	28.июл.06		23.январ.09		31,7	99,11	-0,54	398 199 386	99,00	99,25		7,17		6,73	2,25		53	
РЖД-6	10 000	7,35	15.ноя.06		10.ноя.10		53,6	100,36	0,06	307 530 520	100,31	100,50		7,38		7,32	3,59		79	
РЖД-7	5 000	7,55	15.ноя.06		07.ноя.12		77,9	101,50	0,20	812 000	101,10	101,50		7,38		7,44	4,92		64	
ФСК ЭЭС	5 000	8,80	20.июн.06		18.дек.07		18,3													
ФСК ЭЭС-2	7 000	8,25	20.июн.06		22.июн.10		48,9	102,40	-0,01	379 559 135	102,41	102,50		7,69		8,06	3,34		114	
ФСК ЭЭС-3	7 000	7,10	15.дек.06		12.дек.08		30,3	99,37	-0,38	253 260 481	99,31	99,40		7,52		7,15	2,15		82	
СЫРЬЕ																				
Итера	1 200	9,75	07.дек.06		07.дек.07		18,0				101,15	101,40								
Лукойл	6 000	7,25	21.ноя.06	20.ноя.07	17.ноя.09	17,4	41,7	100,95	0,30	141 330	100,80	100,95		6,65	7,05	7,18	2,92		59	
Новатэк	1 000	9,40	30.ноя.06		30.ноя.06		5,6				100,01									
РуссНефть	7 000	9,25	15.дек.06	12.дек.08	10.дек.10	30,3	54,6	101,22	-0,31	393 755 959	101,21	101,35		8,88		9,14	2,12		221	
СУЭК-2	1 000	8,50	17.авг.06		15.фев.07		8,1			7 400 000	100,00	100,20								
Татнефть-3	1 500	12,00	01.июл.06		01.июл.06		0,5													
ТНК-ВР	3 000	15,00	28.ноя.06		28.ноя.06		5,5													
Удмуртнефть	1 500	9,50	01.сен.06	01.дек.06	01.мар.08	5,6	20,8	100,00	-0,01	16 936 262	100,00	100,10		9,84		9,46	9,50	0,42	550	
МЕТАЛЛУРГИЯ																				
Амурметалл	1 500	9,80	31.авг.06		26.фев.09		32,9				100,65	100,80								
Маир	500	12,30	04.июл.06		03.апр.07		9,7	100,70	0,37	2 014 000	100,27	100,70							661	
Макси-Групп	3 000	11,25	14.сен.06	13.сен.07	12.мар.09	15,1	33,3	98,70	0,05	49 825 741	98,53	98,73		12,76		11,07	12,21	1,05	706	
Мечел-ТД	3 000				12.июн.09		36,4			2 566 895 000										
РусАлФин-2	5 000	8,00	20.ноя.06		20.май.07		11,3	100,65	-0,13	47 298 200	100,60	100,81				7,21	7,95	0,86	177	
РусАлФин-3	6 000	7,20	21.сен.06		21.сен.08		27,6				98,70	99,05								
Северсталь	3 000	8,10	29.июн.06		28.июн.07		12,6				101,00									
ТЧМ-2	1 000				02.дек.07		17,8	100,00	0,00	30 000	100,00	100,30								
Хайленд Голд	750	12,00	05.июл.06	04.окт.06	02.апр.08	3,7	21,9	100,02	-0,18	30 867 166	99,80	100,00		12,45		11,66	12,00	0,27	856	
ТЕЛЕКОМУНИКАЦИИ																				
ВолгаТел-2	3 000	8,20	05.дек.06	02.дек.08	30.ноя.10	30,0	54,3	98,83	-0,27	84 597 800	98,90	99,04		8,93		8,30	2,07		223	
ВолгаТел-3	2 300	8,50	05.дек.06		30.ноя.10		54,3	98,98	-0,07	29 712 500	98,70	99,10		9,04		8,59	2,77		250	
Дальсвязь	1 000	13,00	15.ноя.06		15.ноя.06		5,1	101,99	0,01	3 977 610	101,99	102,20		8,16	7,98	12,75	0,40		395	
Дальсвязь-2	2 000	8,85	06.дек.06	04.июн.10	30.май.12	48,3	72,5													
Дальсвязь-3	1 500	8,60	06.дек.06		03.июн.09		36,1													
МГТС-4	1 500	7,10	25.окт.06	25.апр.07	22.апр.09	10,4	34,7			40 040 000	100,00	100,10								
МГТС-5	1 500	8,30	28.ноя.06	29.май.07	25.май.10	11,6	48,0	101,55	0,15	631 641	101,18	101,50		6,69		6,54	8,17	0,89	102	
Мегафон-2	1 500	9,28	11.окт.06		11.апр.07		10,0				100,00	102,60								
Мегафон-3	3 000	9,25	17.окт.06		15.апр.08		22,3	103,00	0,20	1 030	102,65	103,00		7,60		8,98	1,66		150	
С-Тел-2	1 500	7,50	05.июл.06		03.окт.07		15,8				85,00	103,00								
С-Тел-3	1 500	9,25	31.авг.06	28.фев.08	24.фев.11	20,7	57,1				100,00	103,50								
Сибирьтел-3	1 530	14,50	14.июл.06		14.июл.06		0,9	100,52	0,01	80 217 486	100,51	100,55		7,48	7,24	14,42	0,08		407	
Сибирьтел-4	2 000	12,50	06.июл.06		05.июл.07		12,8	104,38	0,20	22 127 496	104,33	104,45		8,23		11,98	0,98		256	
Сибирьтел-5	3 000	9,20	27.окт.06		25.апр.08		22,6				101,59									
Сибирьтел-6	2 000	7,85	21.сен.06	23.сен.08	16.сен.10	27,7	51,8	98,50	-0,10	4 925 000	98,00	98,50		8,73		7,97	1,93		195	
СМАРТ-2	500	15,00	26.июн.06	26.июн.06	26.июн.07	0,3	12,5	99,96	-0,03	99 960	99,95	100,00		16,59	10,43	15,38	15,01	0,03	1317	
СМАРТ-3	1 000	14,10	03.окт.06	06.окт.06	29.сен.09	3,7	40,0	100,15	0,00	5 868 799	100,20	100,23		13,46		12,85	14,08	0,28	955	
Таттелеком	600	11,75	08.авг.06		06.май.07		10,8				100,00									
УрСИ-6	3 000	14,25	18.июл.06		18.июл.06		1,1	100,52	-0,08	20 024 432	100,52	100,58		8,10	7,82	14,18	0,09		469	
УрСИ-4	3 000	9,99	02.ноя.06		01.ноя.07		16,8	102,72	0,22	3 395 000	102,58	102,68		8,01		9,73	1,26		221	
УрСИ-5	2 000	9,19	19.окт.06		17.апр.08		22,4	101,44	-0,06	2 551 195	101,35	101,55		8,49		9,06	1,62		239	
УрСИ сер06	2 000	8,20	23.ноя.06	20.ноя.08	17.ноя.11	29,6	66,0				99,32	99,50								
УрСИ-7	3 000	8,40	19.сен.06	17.мар.09	13.мар.12	33,5	69,9	99,35	-0,19	14 897 500	99,21	99,35		8,85		8,45	2,30		228	
Центртел-3	2 000	12,35	15.сен.06		15.сен.06		3,0				100,90	101,80								
Центртел-4	5 623	13,80	19.авг.06		21.авг.09		38,7	113,15	-0,05	23 883 430	113,00	113,15		9,15		12,20	2,82		268	
ЦентТелеграф	500	16,00	22.авг.06		22.авг.06		2,2	101,00	-0,10	11 115 050										



Рынок рублевых облигаций

Выпуск	Объем выпуска, млн. руб.	Купонная ставка, %	Дата			Месяцев до		Цена	Изм.	Торговый объем, руб.	Котировки		Доходность, %				DVO1	Рейтинг		Сред. бп	
			кулона	оферты	погаш.	офрт.	погаш.				покупка	продажа	офрт.	погаш.	HPR	текущ.		S&P/M	Урал сиб		
КОРПОРАТИВНЫЕ ОБЛИГАЦИИ (продолжение)																					
ОГО-1	1 100	15,50	21.окт.06		22.апр.07		10,3	101,62	0,01	2 402 059	101,57	101,75		13,54	11,52	15,25	0,67		C+	828	
ОГО-2	1 200	12,95	27.авг.06	26.фев.08	25.фев.09	20,7	32,8	100,00	0,00	30 793 000	99,85	100,01	-50,47	0,87		12,95	2,31		C+	-568	
ОСТ-2	1 000	12,90	09.ноя.06	10.май.07	08.май.08	10,9	23,1	100,39	0,19	1 174 601	100,20	100,39	12,50		12,02	12,85	0,79		C+	698	
Отел-Пек-2	1 000	10,25	22.авг.06	21.авг.07	17.фев.09	14,4	32,6														
Снаково-2	1 500	8,50	14.сен.06		11.сен.08		27,3				98,95	99,15							B-		
ПИТ-1	1 000	12,00	28.сен.06		28.сен.06		3,5												C		
ПИТ-2	1 500	14,25	25.сен.06	25.сен.06	23.мар.09	3,4	33,7				101,00	102,00							C		
ПраймДон	1 000	12,50	11.авг.06		10.ноя.06		4,9	100,05	-0,16	133 067	100,05	101,05		12,93	12,22	12,49	0,35		C+	875	
Талосто	1 000	10,00	08.сен.06	14.сен.07	06.мар.09	15,2	33,1	100,00	0,00	1 000 000	100,00	100,23	10,08			10,00	1,10		C+	438	
Черкизово	2 000	8,85	05.дек.06	02.дек.08	31.май.11	30,0	60,3														
ЭФКО	800	8,00	05.сен.06		05.сен.06		2,7	99,36	-0,07	1 192 301	99,31	99,50		11,17	10,71	8,05	0,20		C-	750	
ЭФКО-2	1 500	10,50	28.июл.06	26.янв.07	22.янв.10	7,5	43,9	100,25	-0,05	43 108	100,30	100,39	10,28		9,68	10,47	0,56		C-	553	
розничная торговля																					
Виктория	1 500	9,90	03.авг.06	01.фев.07	29.янв.09	7,7	31,9	99,97	-0,16	1 515 516	100,00	100,15	10,16		9,60	9,90	0,57			536	
Детский Мир	1 150	8,50	11.авг.06		29.янв.15		105,0				99,00	99,90									
Дикая Орхидея	1 000	11,30	13.июл.06	12.апр.07	09.апр.09	10,0	34,3	99,80	-0,31	32 186 371	99,80	100,00	12,06		11,34	11,32	0,71			675	
Дикси	3 000	9,25	21.сен.06		17.мар.11		57,8	99,50	0,10	9 950 000	99,45	99,70		9,60	9,30	3,59				299	
Инком-Лада	700	17,00	23.авг.06	14.дек.06	22.ноя.07	6,0	17,5	102,95	0,73	14 413	102,15	102,35	9,20		8,73	16,51	0,46		C	478	
Инком-Лада-2	1 400	11,75	18.авг.06	16.фев.07	12.фев.10	8,2	44,6				100,20	100,28							C		
Копейка	1 200	9,75	20.июн.06	19.дек.06	17.июн.08	6,2	24,4												B-/ruBBB		
Копейка-2	4 000	8,70	23.авг.06	18.фев.09	15.фев.12	32,6	69,0	99,49	0,05	5 969	99,31	99,45	9,22		8,74	2,20		B-/ruBBB			
Магнит	2 000	9,34	22.ноя.06		19.ноя.08		29,6	101,32	-0,17	228 775 544	101,40	101,70		8,91		9,22	2,08			221	
Марта-Финанс	700	14,84	23.ноя.06		22.май.08		23,5	104,50	0,00	1 045 000	104,01	104,50		12,52		14,20	1,63			631	
Марта-Финанс-2	1 000	11,75	06.дек.06	07.июн.07	06.дек.09	11,9	42,3	99,90	0,00	999 000	99,50	99,90	12,20		11,83	11,76	0,85			647	
Матрица	1 200	12,32	13.дек.06	13.июн.07	10.дек.08	12,1	30,3				99,11	99,70									
МИР	1 000	9,89	27.июн.06	27.дек.06	27.дек.07	6,5	18,6	100,05	-0,05	1 000 500	99,95	100,10	10,02		9,36	9,89	0,48			548	
Монетка	1 000	10,70	16.ноя.06	15.ноя.07	14.май.09	17,2	35,4														
Перекресток	1 500	8,81	11.июл.06	11.июл.06	08.июл.08	0,8	25,1				100,00	100,20							B		
Пятерочка	1 500	11,45	15.ноя.06		12.май.10		47,5	109,80	0,00	5 492 191				8,63		10,43	3,33		Ba3/BB-	212	
Пятерочка-2	3 000	9,30	20.июн.06		14.дек.10		54,7												Ba3/BB-		
Техносила	2 000	9,50	30.ноя.06	29.май.08	27.май.10	23,8	48,0														
сервис																					
ДжЭфСи-2	1 200	13,00	05.дек.06	26.дек.06	04.дек.07	6,4	17,9	101,75	0,18	1 017 500	101,61	101,80	9,44		9,18	12,78	0,49		B-	C+	492
Евросервис	1 500	14,00	20.июн.06	19.дек.06	18.дек.07	6,2	18,3														
КААД-2	3 000	11,59	23.ноя.06	23.ноя.06	22.май.08	5,3	23,5			3 972 000	99,15	99,29							B-/ruBBB-	NR	
Лаверна	1 000	12,00	12.окт.06	12.апр.07	08.апр.10	10,0	46,4	99,97	-0,03	4 522 858	99,95	100,00	12,35		11,79	12,00	0,72			704	
ММК-Трансфинанс	650	11,50	13.июл.06	16.янв.07	10.июл.08	7,1	25,2				100,90										
Мособлгаз	1 000	10,75	22.июн.06		21.дек.08		30,6														
РКС	1 500	9,70	18.окт.06	17.окт.07	15.апр.09	16,3	34,5														
Росинтер-2	400	10,00	05.июл.06		02.июл.08		24,9					100,20								C	
Росинтер-3	1 000	11,00	01.сен.06	01.сен.06	27.авг.10	2,6	51,1													C	
Санвэй	3 000	11,66	06.дек.06	06.июн.07	03.дек.08	11,8	30,0			20 270 000	101,40	101,50									
Трансаэрс	2 500	11,65	10.авг.06	09.авг.07	05.фев.09	14,0	32,2			122 616	100,65	100,74									
ЭйрЮнион	1 500	13,00	15.авг.06	15.май.07	10.ноя.09	11,1	41,4	98,81	-0,19	971 319	92,50	98,80	15,20		14,32	13,16	0,75			965	
ЮТэйр	1 000	10,65	22.ноя.06		22.ноя.06	5,3	100,10		0,00	10 010	100,10	100,50		10,64	10,34	10,64	0,40			637	
строительство																					
Адамант	500	13,10	07.дек.06		05.июн.08		24,0	101,49	0,12	5 521 050	101,35	101,45		12,10		12,91	1,63		B-	581	
Адамант-2	2 000	11,25	24.авг.06	24.май.07	20.май.10	11,4	47,8												B-		
ГлМосСтрой-2	4 000	11,50	21.сен.06	20.сен.07	17.мар.11	15,4	57,8	100,47	0,02	11 051 650	100,30	100,50	11,36		11,45	1,10				566	
ЛенСпецСМУ	1 000	12,00	26.окт.06	24.апр.08	22.апр.10	22,6	46,9			2 492 500	98,30	99,75									
ЛСР	1 000	11,00	21.сен.06	22.мар.07	20.мар.08	9,3	21,4	99,35	-0,05	4 968	99,25	99,35	12,21		11,63	11,07	0,67		C+	705	
Миракс Групп	1 000	12,50	22.авг.06	22.авг.06	19.авг.08	2,2	26,5				100,40	100,70								B-	
ПИК-5	1 120	10,20	22.авг.06	22.май.07	20.май.08	11,3	23,5	99,60	-0,12	3 067 675	99,50	99,70	11,08		10,60	10,24	0,81		C	547	
Стройтрансгаз	3 000	9,60	28.июн.06		25.июн.08		24,7	101,25	0,08	165 038	101,30	101,45		9,11		9,48	1,76			270	
СУ-155	1 500	10,50	29.июн.06		30.мар.07		9,6					100,00								C+	
энергетика																					
Башкирэн-2	500	9,50	24.авг.06		22.фев.07		8,4	101,00	0,00	521 160	100,90	101,25		8,10	7,74	9,41	0,64		B	315	
Башкирэн-3	1 500	8,56	03.июл.06		19.мар.09		33,6													B	
Ленэнерго	3 000	10,25	19.окт.06		19.апр.07		10,2	101,00	0,12	1 863 450	100,93	101,00		9,16	8,83	10,15	0,77		B-	379	
Мосэнерго-2	5 000	7,65	31.авг.06	23.фев.12	18.фев.16	69,3	117,8			29 670 000	98,81	99,10							B-/ruBBB+		
СвердлЭн	500	10,50	31.авг.06		01.мар.07		8,6				101,00									C	
Татэнерго	1 500	9,65	14.сен.06		13.мар.08		21,2				102,00	102,95									
Якутскэнерго	400	14,00	31.авг.06		31.авг.06		2,5					101,29								C+	
химия																					
Куйбышевгазот-2	2 000	8,80	08.сен.06		04.мар.11		57,4				99,50	100,00								B-	
НИКОСХИМ	1 000	14,00	14.дек.06		14.дек.06		6,0				100,70	101,39							ruBB	C	
НКНХ-3	2																				



Рынок рублевых облигаций

Выпуск	Объем выпуска, млн. руб.	Купонная ставка, %	Дата			Месяцев до		Цена	Изм.	Торговый объем, руб.	Котировки		Доходность, %				DVO1	Рейтинг		Сред. бл
			кулона	оферты	погаш.	офрт.	погаш.				покупка	продажа	офрт.	погаш.	HPR	текущ.		S&P/M	Уралсиб	
КОРПОРАТИВНЫЕ ОБЛИГАЦИИ (продолжение)																				
УВЗ	2 000	13,36	03.окт.06	08.окт.06	30.сен.08	3,8	27,9				101,10	101,84								
УВЗ-2	3 000	9,35	04.окт.06	03.окт.07	05.окт.10	15,8	52,4	100,52	0,00	46 482 277	100,45	100,54	9,10			9,30	1,16			В
автопром																				
АвтоВАЗ-2	3 000	9,20	16.авг.06	14.фев.07	13.авг.08	8,1	26,3	100,79	0,08	593 645	100,75	100,99	8,08		7,72	9,13	0,62			В
АвтоВАЗ-3	5 000	9,70	27.июн.06	27.июн.06	22.июн.10	0,4	48,9	100,00	-0,01	50 213 005	100,00	100,05	9,70		9,27	9,70	0,03			В
ИжАвто	1 000	10,70	13.сен.06		14.мар.07		9,0	99,25	0,24	1 985 000	99,00	99,35		12,07	11,48	10,78	0,65			С-
КамАЗ-2	1 500	8,45	22.сен.06	26.сен.08	17.сен.10	27,8	51,8	100,00	0,25	4 000	99,55	99,99	8,55			8,45	1,96			С
СОК-Авто	1 100	12,60	26.окт.06	26.окт.06	24.апр.08	4,4	22,6	99,87	0,04	18 976	99,85	99,90	13,28		12,76	12,62	0,32			В
СС-Авто	1 500	11,25	27.июл.06	25.янв.07	21.янв.10	7,4	43,8													
производство																				
Арнест	600	10,30	25.окт.06	25.апр.07	29.апр.09	10,4	34,9	100,00		20 000 000	99,50	100,20	10,53		10,15	10,30	0,76			В
АЦБК	500	13,50	07.сен.06		07.сен.06		2,8				100,89	101,50								В-
АЦБК-Инвест-2	500	11,80	22.авг.06	21.ноя.06	20.май.08	5,3	23,5			10 120										В-
Волга	1 500	12,00	12.сен.06		13.мар.07		9,0	101,70	-0,11	113 904	101,61	101,70		9,74	9,26	11,80	0,68			В
ГОТЭК-2	1 500	9,90	22.июн.06	23.июн.06	18.июн.09	0,2	36,6	99,93	-0,07	3 999 199	99,50	99,70	27,33		24,05	9,91	0,02			С-
ЛОМО-2	700	14,20	11.июл.06		11.июл.06		0,8	100,01	0,13	746 102	100,02	100,08		14,10	13,25	14,20	0,06			D+
ОМК	3 000	9,20	07.дек.06		12.июн.08		24,2	102,00	-0,08	642 600	102,03	102,15		8,25	13,09	9,02	1,76			В
Росконтракт	700	11,70	05.сен.06	05.сен.06	04.сен.07	2,7	14,8	99,69	0,14	39 876	99,50	99,70	13,78	12,52	13,99	11,74	0,20			С+
РусТекстиль	500	18,80	12.сен.06		12.сен.06		2,9	100,97	-0,13	510 910	100,91	101,15		14,72	13,96	18,62	0,22			С-
РусТекстиль-2	1 000	12,75	07.сен.06		05.мар.09		33,1	98,69	-0,12	1 046 100	97,50	99,58		13,97		12,92	1,54			С-
РусТекстиль-3	1 200	12,00	24.окт.06	01.ноя.07	20.окт.09	16,8	40,7	97,97	-0,53	2 032 905	97,80	99,00	13,91		12,25	12,25	1,13			С-
СалаватСтекло	750	11,60	26.сен.06	26.сен.06	25.мар.08	3,4	21,6				100,00	103,75								
СалаватСтекло-2	1 200	9,28	01.ноя.06	31.окт.07	28.окт.09	16,7	41,0				99,30	99,70								
СвобСокол	600	11,75	23.ноя.06		22.ноя.06		17,5				99,85	100,35								
СЗЛК	300	13,90	13.июл.06		13.июл.06		0,9				99,00	99,99								С
ТМК	2 000	10,30	20.окт.06		20.окт.06		4,2				100,70	100,84								В-
ТМК-2	3 000	10,09	26.сен.06	27.мар.07	24.мар.09	9,5	33,7				101,53	101,70								В-
ТМК-3	5 000	7,95	22.авг.06	19.фев.08	15.фев.11	20,4	56,8				99,65	99,75								В-
ЧТПЗ	3 000	9,50	21.июн.06	18.июн.08	16.июн.10	24,4	48,7													
ЯТХ	1 000	12,00	27.окт.06	27.окт.06	24.окт.08	4,4	28,7	100,14	0,08	110 744 669	100,15	100,35	11,84		11,42	11,98	0,33			С+
финансы																				
Газбанк	750	11,00	21.ноя.06	21.ноя.06	25.ноя.08	5,3	29,8	100,15	0,22	5 008	99,95	100,15	10,88		10,56	10,98	0,39			B2
Газпромбанк	5 000	7,10	03.авг.06		27.янв.11		56,2	97,90	0,05	979	97,50	97,90		7,79		7,25	3,64			Baa1/BB
Зенит	1 000	8,00	22.сен.06		24.мар.07		9,4				100,00	100,09								B1
Зенит-2	2 000	8,39	16.авг.06		16.фев.09		32,5				99,37	99,75								
Импэкобанк-2	1 000	7,50	20.окт.06	21.апр.07	20.апр.08	10,3	22,5					100,10								В-/B1
КИТ Финанс	2 000	10,50	17.дек.06	22.дек.06	18.дек.08	6,3	30,5													CCC
МастерБанк-2	1 000	11,75	24.ноя.06		23.май.08		23,6				100,00	100,20								
МИА-2	1 000	9,50	08.авг.06	06.фев.07	09.авг.08	7,8	26,2				99,80	100,15								
МИА-3	1 500	9,40	31.авг.06	30.авг.07	23.фев.12	14,7	69,3													
МКБ	500	10,50	26.июл.06		25.апр.07		10,4				100,16	100,40								B1
ММБ-1	1 000	8,30	15.авг.06		13.фев.07		8,1													BB
МОИА	1 500	9,00	21.июн.06	21.июн.06	21.дек.10	0,2	55,0													
Пробизнесбанк-2	1 000	10,69	01.ноя.06		29.апр.09		34,9				100,00	100,25								
Росбанк	3 000	9,25	15.авг.06	14.фев.07	15.фев.09	8,1	32,5				101,20	101,25								В-/ruBBB-/Ba3
РСХБанк	3 000	7,50	06.сен.06	06.дек.06	04.июн.08	5,8	24,0					101,45								Ba1
РСХБанк-2	7 000	7,85	23.авг.06		16.фев.11		56,9	99,89	0,09	5 494 000	99,75	100,00		8,11		7,86	3,66			Ba1
РТК Лиз-4	2 250	8,80	10.окт.06		08.апр.08		22,1	100,40	0,09	56 816 204	100,26	100,45		8,59		8,76	1,04			В-
РусСтанд-3	2 000	8,40	23.авг.06	01.сен.06	22.авг.07	2,6	14,4				100,10									B+/ruA+/Ba2
РусСтанд-4	3 000	8,25	01.сен.06		03.мар.08		20,9			14 955 000										B+/ruA+/Ba2
РусСтанд-5	5 000	7,60	14.сен.06	15.мар.07	09.сен.10	9,1	51,5													B+/ruA+/Ba2
РусСтанд-6	6 000	8,10	16.авг.06	23.авг.07	09.фев.11	14,4	56,6													B+/ruA+/Ba2
ХКФ-2	3 000	8,50	14.ноя.06		11.май.10		47,5				100,00									В-/Ba3
ХКФ-3	3 000	8,25	22.июн.06	22.мар.07	16.сен.10	9,3	51,8													В-/Ba3



Рынок рублевых облигаций

Выпуск	Объем выпуска, млн. руб.	Купонная ставка, %	Дата			Месяцев до		Цена	Изм.	Торговый объем, руб.	Котировки		Доходность, %				DVO1	Рейтинг	Сред. бл
			купона	оферты	погаш.	оферты	погаш.				покупка	продажа	оферты	погаш.	НРР	текущая			
МУНИЦИПАЛЬНЫЕ ОБЛИГАЦИИ																			
Башкортостан-4	500	8,02	14.сен.06		13.сен.07		15,1	100,88	-0,27	42 890 461	101,00	101,50		7,39		7,95	1,14	BB/Ba1	168
Белг обл-31001	2 000	8,38	16.авг.06		10.ноя.10		53,6				101,90	102,20							
Волг обл	600	12,00	14.дек.06		11.июн.09		36,4				106,10	106,50							
Волг обл-2	700	6,48	22.июн.06		17.июн.10		48,7				106,85	107,45							
Воронеж обл-2	500	13,00	16.дек.06		18.июн.09		36,6	115,99	2,36	1 159 900	112,30	115,99		6,53		11,21		2,86	
Иркут обл	800	10,50	20.июл.06		22.июл.07		13,4	101,35	0,00	141 890	101,38	101,60		8,02		10,36		0,55	B+
Иркут обл-2	1 050	10,00	07.сен.06		07.сен.06		2,8				100,60	100,65							B+
Ирк обл31-1	1 500	10,00	22.июн.06		17.дек.09		42,7												B+
Ирк обл31-2	900	8,50	25.окт.06		23.окт.08		28,7				100,20	100,70							B+
Коми-5	500	14,00	24.июн.06		24.дек.07		18,5	108,30	0,07	533 919	108,00	109,30		7,75		12,93		1,41	-/Ba3
Коми-6	700	14,00	14.окт.06		14.окт.10		52,7	116,46	-0,35	27 985 740	115,02	117,80		7,86		12,02		3,80	-/Ba3
Коми-7	1 000	12,00	23.ноя.06		22.ноя.13		90,5				105,60	107,40							-/Ba3
Коми-8	1 000	9,00	05.сен.06		03.дек.15		115,2				97,00	99,00							-/Ba3
Костром обл-4	800	12,00	12.сен.06		11.мар.08		21,1	106,66	-2,88	21 476 427	106,50	107,09		7,53		11,25		1,59	
Красноярск-4	630	12,50	27.июл.06		27.окт.06		4,4	101,72	0,11	508 614	101,62	102,00		7,87	7,52	12,29		0,34	
Крас край-3	3 000	7,00	04.окт.06		01.окт.08		27,9	99,00	-0,13	10 018 900	99,00	99,13		7,47		7,07		1,58	
Краснод край	605	10,00	14.ноя.06		15.май.07		11,1				102,00	102,35							B+/ruA+
Лен обл-2	800	14,01	13.дек.06		08.дек.10		54,5	123,00	2,00	76 260	121,00	123,50		7,98		11,39		4,08	B+/ruA+
Лен обл-3	1 300	13,50	15.дек.06		05.дек.14		103,1	128,55	0,00	663 318	123,00	132,00		7,78		10,50		6,95	B+/ruA+
Москва-37	4 000	10,00	23.июн.06		23.сен.06		3,3				100,01	103,01							BBB/Baa2
Москва-27	4 000	15,00	20.июн.06		20.дек.06		6,2												BBB/Baa2
Москва-31	5 000	10,00	20.авг.06		20.май.07		11,3												BBB/Baa2
Москва-42	3 000	10,00	13.авг.06		13.авг.07		14,1				102,01	105,00							BBB/Baa2
Москва-40	5 000	10,00	26.июл.06		26.окт.07		16,6				90,04	105,50							BBB/Baa2
Москва-43	5 000	10,00	17.авг.06		17.май.08		23,4				102,51	108,32							BBB/Baa2
Москва-29	5 000	10,00	05.дек.06		05.июн.08		24,0	106,88	-0,12	22 468 805	106,88	107,00		6,33		9,36		1,85	BBB/Baa2
Москва-36	3 900	10,00	16.дек.06		16.дек.08		30,5												BBB/Baa2
Москва-47	5 000	10,00	28.июл.06		28.апр.09		34,9	110,80	2,70	43 365 436	107,90	108,20		5,53		9,03		2,68	BBB/Baa2
Москва-41	5 000	10,00	30.июл.06		30.июл.10		50,2				106,01	111,20							BBB/Baa2
Москва-38	5 000	10,00	26.июн.06		26.дек.10		55,1	110,68	-2,13	131 712 929	112,60	112,90		7,32		9,04		3,92	BBB/Baa2
Москва-39	4 800	10,00	21.июл.06		21.июл.14		98,6	109,27	0,00	78 196 978	109,06	109,25		7,03		9,15		6,13	BBB/Baa2
Москва-44	5 000	10,00	24.июн.06		24.июн.15		109,8	109,16	-0,38	221 158 886	108,76	109,44		7,03		9,16		6,62	BBB/Baa2
Моск обл-3	4 000	11,00	20.авг.06		19.авг.07		14,3				100,00	105,25							BB/ruAA/Ba3
Моск обл-4	9 600	11,00	25.июл.06		21.апр.09		34,7	111,23	0,83	64 008 184	110,26	110,99		6,81		9,89		2,61	3B/ruAA/Ba3
Моск обл-5	12 000	10,00	03.окт.06		30.мар.10		46,1	107,15	-0,12	317 320 865	107,06	107,20		7,35		9,33		2,62	3B/ruAA/Ba3
Моск обл-6	12 000	9,00	24.окт.06		19.апр.11		58,9	106,37	0,09	2 086 854 891	106,27	106,40		7,55		8,46		4,02	3B/ruAA/Ba3
Нижегор обл-1	1 000	11,80	02.авг.06		01.ноя.06		4,6				101,35	101,60							
Нижегор обл-2	2 500	10,24	02.ноя.06		02.ноя.08		29,0	104,23	0,13	2 814 200	104,10	104,50		7,49		9,82		1,54	
Новосибирск-2	1 500	12,00	06.сен.06		07.дек.06		5,8	102,20	0,23	316 820	101,85	102,15		7,46	7,20	11,74		0,45	
Новосибирск-3	1 000	13,00	12.июл.06		14.июл.09		37,5				112,70	113,05							
Новосиб обл	1 500	13,50	27.июл.06		27.июл.06		1,4				100,70	100,80							
Новосиб обл-2	2 000	13,30	31.авг.06		29.ноя.07		17,7				106,90	109,00							
Самар обл-1	1 185	12,00	04.июл.06		04.июл.06		0,6	100,20	-7,80	15 277 494	98,55	100,50		8,04	7,75	11,98		0,05	3-/ruAA/Ba2
Самар обл-2	1 500	6,82	14.сен.06		09.сен.10		51,5	97,00	-2,00	3 880 000	97,00			7,88		7,03		3,33	3-/ruAA/Ba2
Твер Обл-2	600	16,90	24.авг.06		23.ноя.06		5,3	104,07	-1,81	1 737 985	103,71	104,90		7,57	7,24	16,24		0,42	
Твер Обл-3	800	7,95	31.авг.06		30.ноя.08		29,9	100,30	-0,15	10 042 006	100,10	100,50		8,05		7,93		2,10	
Томск	300	12,00	24.авг.06		22.ноя.07		17,5												
Томск обл-1	500	11,00	27.июл.06		27.июл.06		1,4				100,37	100,50							ruA
Томск обл-2	600	11,00	13.окт.06		13.окт.07		16,1	104,15	0,22	312 450	103,77	104,15				7,03		1,24	ruA
Удмуртия	1 000	8,20	27.июл.06		27.дек.08		30,8	100,65	0,05	905 850	100,55	100,85		8,07		8,15		2,18	
Уфа-3	400	10,03	18.июл.06		18.июл.06		1,1				100,20	100,30							B+/ruA+
Уфа-4	500	10,03	05.дек.06		03.июн.08		23,9	104,12	-0,01	1 414 000	104,05	104,19		7,88		9,63		1,77	B+/ruA+
Хаб край-5	700	10,00	05.июл.06		05.окт.06		3,7	100,71	-0,22	2 014 200	100,65	100,94		7,83	7,47	9,93		0,28	
ХМАО-2	3 000	12,00	26.ноя.06		27.май.08		23,7				105,00	110,00							BB/ruAA
Чувашия-2	500	9,00	12.июл.06		13.апр.07		10,0												
Чувашия-4	750	12,33	26.сен.06		27.мар.09		33,8	112,18	1,43	47 105 685	111,00	113,00		7,53		10,99		2,57	
Якутия-3	800	12,00	20.июн.06		17.июн.08		24,4												ruA
Якутия-5	2 000	9,00	20.июл.06		21.апр.07		10,3				100,85	101,80							ruA
Якутия-25006	2 000	10,00	17.авг.06		13.май.10		47,6	107,55	-0,05	315 122	107,40	107,80		7,61		9,30		2,87	ruA
Якутия-35001	2 500	7,95	20.июл.06		11.апр.13		83,0				100,60	100,90							ruA
ЯНАО	1 800	11,00	05.авг.06		03.авг.08		26,0				105,00								BB-/ruAA-
Яросл обл-3	1 000	12,00	17.ноя.06		17.ноя.06		5,1	101,50	-0,09	674 975	101,50	101,90		8,44	8,25	11,82		0,40	
Яросл обл-4	1 000	11,00	23.ноя.06		26.май.09		35,8	107,49	-0,01	4 299 700	106,30	106,99		7,68		10,23		2,62	
Яросл обл-34006	2 000	8,35	24.окт.06		19.апр.11		58,9				98,76	99,10							
ГОСУДАРСТВЕННЫЕ ОБЛИГАЦИИ																			
ОФЗ 45002	2 760	10,00	02.авг.06		02.авг.06		1,6				100,77	100,90							
ОФЗ 45001	9 452	10,00	16.авг.																

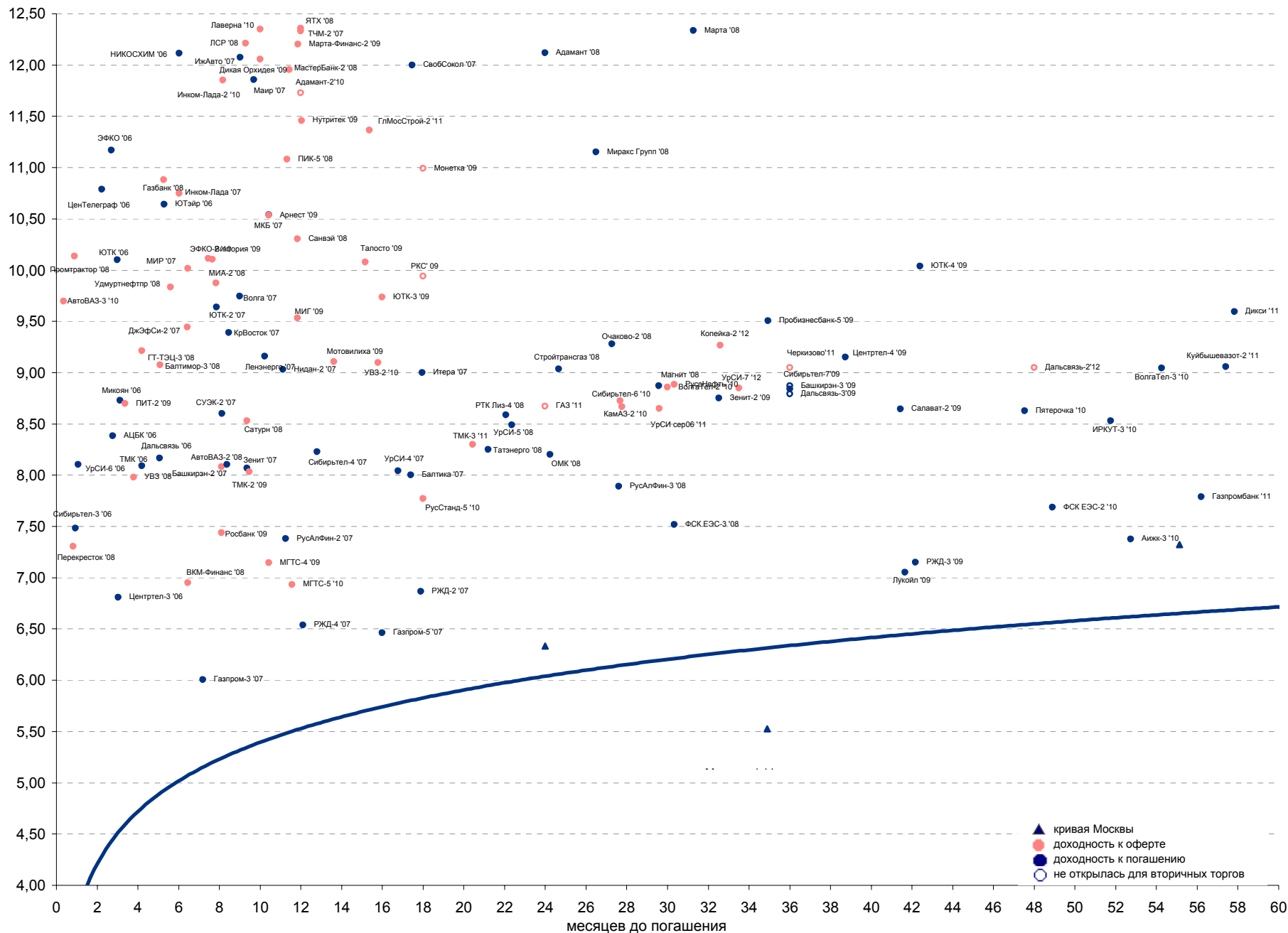


Рынок рублевых облигаций

Выпуск	Объем, тыс. ед.	Купон	Дата погашения	Дата след. Купона	Цена закрытия	Изменение, %	Доходность, %		Спрэд к индикатору, б.п.	Мод. дюрация
							погашения	текущая		
СУВЕРЕННЫЕ ОБЛИГАЦИИ										
Россия '07	\$ 2 400 000	10,00	26.06.2007	26.06.2006	103,88	-0,04	5,99	9,63	71,5	0,92
Россия '10	\$ 2 767 442	8,25	31.03.2010	30.09.2006	104,21	-0,06	6,96	7,92	184,0	3,16
Россия '18	\$ 3 466 671	11,00	24.07.2018	24.07.2006	138,53	-0,24	6,38	7,94	115,3	7,28
Россия '28	\$ 2 500 000	12,75	24.06.2028	24.06.2006	169,77	-0,48	6,66	7,51	141,7	9,85
Россия '30	\$ 18 400 000	5,00	31.03.2030	30.09.2006	106,25	-0,36	6,41	4,71	127,8	7,33
МинФин V	\$ 2 837 000	3,00	14.05.2008	14.05.2007	94,44	-0,03	6,20	3,18	91,9	1,76
МинФин VII	\$ 1 750 000	3,00	14.05.2011	14.05.2007	86,73	-0,11	6,23	3,46	113,2	4,32
МинФин VIII	\$ 1 322 000	3,00	14.11.2007	14.11.2006	97,39	0,00	4,96	3,08	-31,6	1,34
Aries '07	eur 2 000 000	6,18	25.10.2007	25.10.2006	103,83	-0,03	3,49	5,95		0,35
Aries '09	eur 1 000 000	7,75	25.10.2009	25.10.2006	110,63	0,01	4,26	7,01	-86,0	2,84
Aries '14	\$ 2 435 500	9,60	25.10.2014	25.10.2006	122,09	-0,25	6,17	7,86	104,0	5,92
МУНИЦИПАЛЬНЫЕ ОБЛИГАЦИИ										
Москва '11	eur 374 000	6,45	12.10.2011	12.10.2006	107,52	-0,01	5,68	6,00	-55,0 / 58,2	4,91
КОРПОРАТИВНЫЕ ОБЛИГАЦИИ										
АЛРОСА '08	\$ 500 000	8,13	06.05.2008	06.11.2006	103,59	-0,08	6,06	7,84	-27,0 / 85,5	1,71
АЛРОСА '14	\$ 500 000	8,88	17.11.2014	17.11.2006	110,10	-0,29	7,25	8,06	68,2 / 223,0	5,96
Альфа-Банк '07	\$ 150 000	7,75	09.02.2007	09.08.2006	100,50	-0,06	6,90	7,71	90,9 / 162,4	0,59
Банк Москвы '09	\$ 250 000	8,00	28.09.2009	28.09.2006	102,43	-0,08	7,15	7,81	34,7 / 202,9	2,79
Банк Москвы '10	\$ 300 000	7,38	26.11.2010	26.11.2006	100,32	-0,10	7,29	7,35	40,7 / 218,2	3,70
ВБД '08	\$ 150 000	8,50	21.05.2008	21.11.2006	102,03	0,03	7,34	8,33	99,2 / 213,0	1,73
ВТБ '08	\$ 550 000	6,88	11.12.2008	11.12.2006	101,23	-0,06	6,33	6,79	-23,3 / 116,2	2,24
ВТБ '11	\$ 450 000	7,50	12.10.2011	12.10.2006	103,48	-0,26	6,71	7,25	-18,9 / 160,9	3,60
ВТБ '15	\$ 750 000	6,32	04.02.2015	04.08.2006	98,59	-0,06	6,76	6,41	32,7 / 216,3	3,11
ВТБ '35	\$ 1 000 000	6,25	30.06.2035	30.06.2006	95,74	-0,39	6,58	6,53	-8,2 / 133,4	6,55
Вымпелком '09	\$ 450 000	10,00	16.06.2009	16.12.2006	106,30	-0,12	7,60	9,41	89,9 / 246,9	2,56
Вымпелком '10	\$ 300 000	8,00	11.02.2010	11.08.2006	100,30	-0,15	7,90	7,98	100,3 / 277,4	3,02
Вымпелком '11	\$ 300 000	8,38	22.10.2011	22.10.2006	101,33	-0,12	8,06	8,27	124,7 / 296,2	4,19
Газпром '07	\$ 500 000	9,13	25.04.2007	25.10.2006	102,55	0,00	5,96	8,90	-3,3 / 68,2	0,80
Газпром '09	\$ 700 000	10,50	21.10.2009	21.10.2006	112,39	-0,16	6,31	9,34	-64,6 / 119,4	2,79
Газпром '10	eur 1 000 000	7,80	27.09.2010	27.09.2006	111,33	-0,09	4,79	7,01	-216,7 / -32,7	3,47
Газпром '13	\$ 1 750 000	9,63	01.03.2013	01.09.2006	115,00	-0,19	6,79	8,37	-16,4 / 169,9	4,91
Gazstream '13	\$ 646 500	5,63	22.07.2013	22.07.2006	97,55	-0,18	6,05	5,77	-55,8 / 95,9	5,61
Газпром '15	eur 1 000 000	5,88	01.06.2015	01.06.2006	102,42	0,01	5,52	5,74	-91,7 / 39,4	6,83
Газпром '20	\$ 1 250 000	7,20	01.02.2020	01.08.2006	102,06	-0,30	6,96	7,06	0,0 / 183,3	3,98
Газпром '34	\$ 1 200 000	8,63	28.04.2034	28.10.2006	115,97	-0,40	7,28	7,44	61,5 / 214,8	11,41
Газпромбанк '08	\$ 1 050 000	7,25	30.10.2008	30.10.2006	101,65	-0,09	6,48	7,13	-3,3 / 130,3	2,12
Газпромбанк '15	\$ 1 000 000	6,50	23.09.2015	23.09.2006	93,39	-0,45	7,50	6,96	106,1 / 237,2	6,64
Евраз '06	\$ 175 000	8,88	25.09.2006	25.09.2006	100,52	-0,02	6,67	8,83	67,8 / 139,2	0,25
Евраз '09	\$ 300 000	10,88	03.08.2009	03.08.2006	108,37	-0,07	7,79	10,04	109,9 / 267,0	2,54
Евраз '15	\$ 750 000	8,25	10.11.2015	10.11.2006	98,55	-0,29	8,47	8,37	203,3 / 334,5	6,36
МБРР '08	\$ 150 000	8,63	03.03.2008	03.09.2006	100,21	-0,06	8,48	8,61	222,9 / 325,8	1,51
МДМ-Банк '06	\$ 200 000	9,38	23.09.2006	23.09.2006	100,59	-0,02	6,56	9,32	56,5 / 127,9	0,25
Мегафон '09	\$ 375 000	8,00	10.12.2009	10.12.2006	100,55	-0,04	7,81	7,96	93,7 / 271,9	2,97
ММК '08	\$ 300 000	8,00	21.10.2008	21.10.2006	101,70	-0,06	7,19	7,87	69,7 / 201,1	2,07
МТС '08	\$ 400 000	9,75	30.01.2008	30.07.2006	103,89	-0,05	7,13	9,38	114,2 / 201,5	1,42
МТС '10	\$ 400 000	8,38	14.10.2010	14.10.2006	101,25	-0,13	8,02	8,27	91,1 / 288,8	3,52
МТС '12	\$ 400 000	8,00	28.01.2012	28.07.2006	98,83	-0,04	8,26	8,09	146,4 / 316,7	4,30
НИКойл '07	\$ 150 000	9,00	19.03.2007	19.09.2006	100,94	-0,02	7,65	8,92	165,7 / 237,1	0,69
НОМОС '07	\$ 125 000	9,13	13.02.2007	13.08.2006	100,89	0,00	7,66	9,04	166,4 / 237,8	0,60
Норникель '09	\$ 500 000	7,13	30.09.2009	30.09.2006	100,73	-0,11	6,87	7,07	5,1 / 175,1	2,84
Петрокоммерц '07	\$ 120 000	9,00	09.02.2007	10.08.2006	101,18	-0,21	7,02	8,89	103,3 / 174,7	0,59
Промсвбанк '06	\$ 200 000	10,25	27.10.2006	27.10.2006	101,04	0,00	7,08	10,14	109,1 / 211,1	0,34
Промстройбанк '08	\$ 300 000	6,88	29.07.2008	29.07.2006	99,87	-0,05	6,94	6,88	53,3 / 182,1	1,88
Промстройбанк '15	\$ 400 000	6,20	29.09.2015	29.09.2006	95,82	-0,01	7,36	6,47	46,2 / 207,8	3,62
РБР '08	\$ 170 000	6,50	11.08.2008	11.08.2006	99,19	-0,09	6,91	6,55	48,4 / 178,9	1,92
Росбанк '09	\$ 300 000	9,75	24.09.2009	24.06.2006	104,32	-0,07	8,22	9,35	126,4 / 303,5	1,90
Роснефть '06	\$ 150 000	12,75	20.11.2006	20.11.2006	102,77	0,06	5,79	12,41	-20,4 / 51,1	0,40
РусСтандарт '07	\$ 300 000	8,75	14.04.2007	14.10.2006	100,95	-0,01	7,50	8,67	127,6 / 240,7	0,76
РусСтандарт '08	\$ 300 000	8,13	21.04.2008	21.10.2006	99,93	-0,05	8,16	8,13	184,9 / 294,5	1,65
Сбербанк '15	\$ 1 000 000	6,23	11.02.2015	11.08.2006	98,26	-0,06	6,77	6,34	-18,9 / 164,4	3,13
Северсталь '09	\$ 325 000	8,63	24.02.2009	24.08.2006	102,92	0,06	7,39	8,38	80,6 / 224,1	2,30
Северсталь '14	\$ 375 000	9,25	19.04.2014	19.10.2006	107,97	-0,08	7,86	8,57	123,9 / 273,4	5,53
Сибкадембанк '08	\$ 175 000	9,75	19.05.2008	19.11.2006	101,72	0,17	8,75	9,59	241,6 / 353,9	1,70
Сибнефть '07	\$ 400 000	11,50	13.02.2007	13.08.2006	103,27	-0,04	6,20	11,14	20,4 / 91,8	0,60
Сибнефть '09	\$ 500 000	10,75	15.01.2009	15.07.2006	109,91	-0,08	6,49	9,78	49,7 / 121,2	2,16
Синек '15	\$ 250 000	7,70	03.08.2015	03.08.2006	98,71	-0,12	7,90	7,80	115,1 / 276,9	4,65
Система '08	\$ 350 000	10,25	14.04.2008	14.10.2006	104,54	-0,09	7,51	9,81	151,9 / 239,2	1,61
Система '11	\$ 350 000	8,88	28.01.2011	28.07.2006	101,95	-0,10	8,35	8,71	145,5 / 324,6	3,60
ТНК '07	\$ 700 000	11,00	06.11.2007	06.11.2006	105,85	-0,07	6,47	10,39	47,5 / 118,9	1,26
Уралсиб '06	\$ 140 000	8,88	06.07.2006	06.07.2006	100,05	-0,01	7,28	8,87	128,5 / 200,0	0,04
ХКФ '08	\$ 150 000	9,13	04.02.2008	04.08.2006	100,87	-0,09	8,52	9,05	231,1 / 329,8	1,43

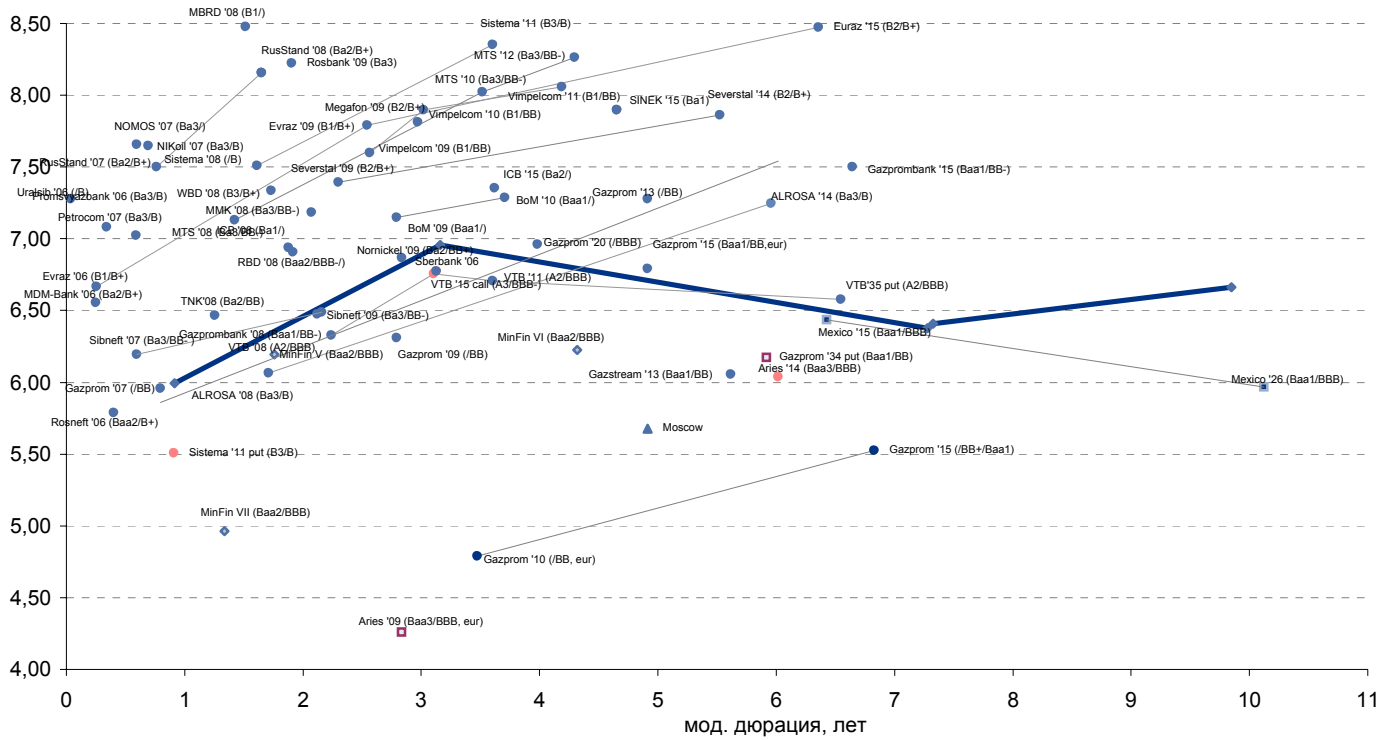


Рынок корпоративных облигаций

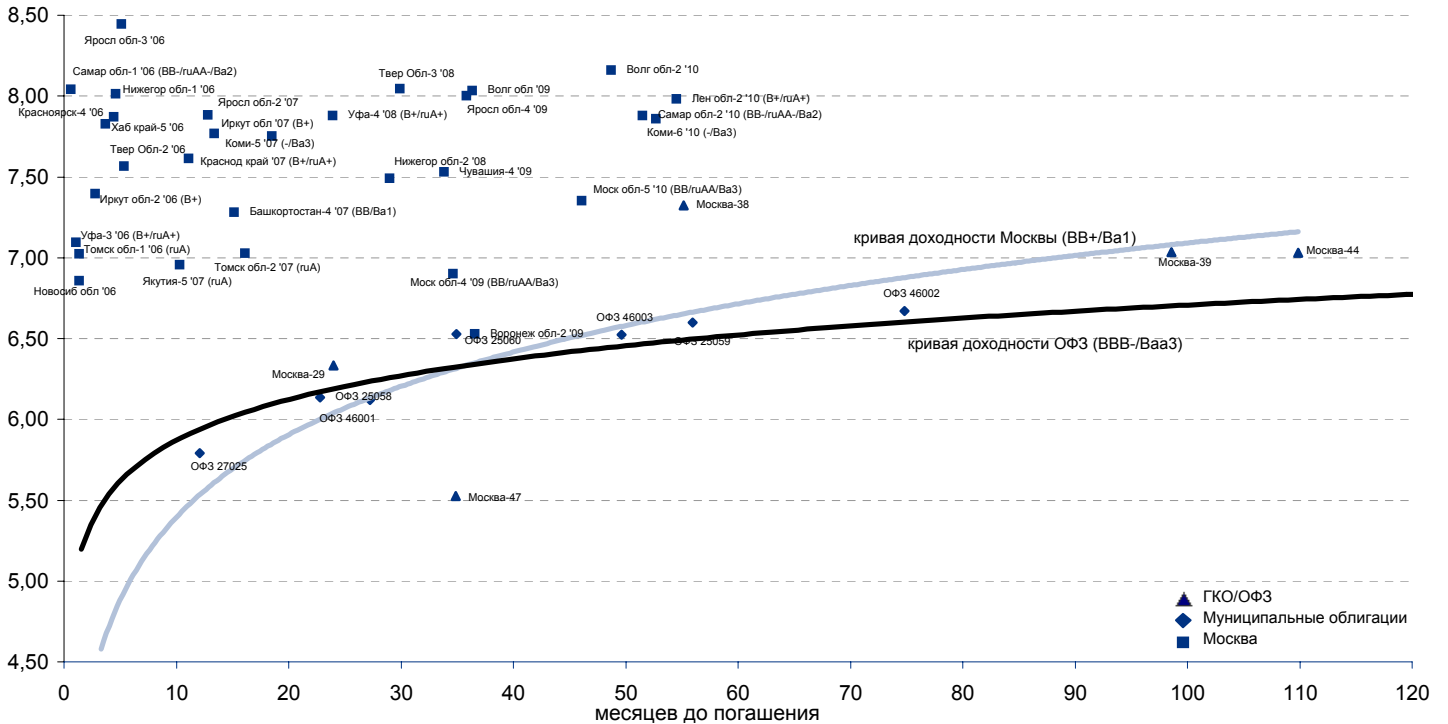




Рынок внешних долгов (по дюрации обязательств)



Рублевые муниципальные облигации



Планируемые размещения

Дата	Выпуск	Организаторы	Объем размещ.	Параметры	Оферта
20 июн 06	НОМОС-Банк	НОМОС-Банк	3 000	3 года	?
20 июн 06	Натур-Продукт Инвест	Райффайзенбанк	1 000	3 года	1,5 года
21 июн 06	АИФ	Промсвязьбанк	1 500	3 года	1,5 года
21 июн 06	Мечел-2	Газпромбанк	5 000	7 лет	4 года
21 июн 06	ТВЗ-3	Райффайзенбанк, ТранскредитБанк	1 000	4 года	2 года
21 июн 06	Финансбанк	Дојче Банк	3 500	3 года	1,5 года
22 июн 06	Юнимилк	Райффайзенбанк	2 000	5 лет	3 года
22 июн 06	Глобус-Лизинг Финанс-4	Сбербанк РФ - Северо-Западный банк	500	3 года	-
23 июн 06	Арбат Престиж	ФК Уралсиб	1 500	2 года	-
27 июн 06	Абсолют Банк-2	Абсолют банк	1 000	2 года	1 год
Итого:			20 000		



Бизнес-блок операций с долговыми инструментами

Исполнительный директор, руководитель бизнес-блока

Александр Пугач, apugach@uralsib.ru

Сергей Шемардов, клиентский менеджер, she_sa@uralsib.ru
Елена Довгань, клиентский менеджер, dov_en@uralsib.ru
Анна Карпова, клиентский менеджер, kar_am@uralsib.ru
Татьяна Архипова, клиентский менеджер, tarkhipova@uralsib.ru

Андрей Борисов, трейдер, bor_av@uralsib.ru
Чалов Вячеслав, трейдер, chalovVG@uralsib.ru
Борис Гинзбург, руководитель управления анализа
долговых инструментов, bginzburg@uralsib.ru
Анастасия Залесская, ст. аналитик, zal_av@uralsib.ru

Управление рынков долгового капитала

Руководитель управления

Дмитрий Волков, vda@uralsib.ru

Илья Зимин, директор, zimin@uralsib.ru
Гузель Тимошкина, ст. специалист, tim_gg@uralsib.ru

Дарья Сонюшкина, ст. специалист, son_da@uralsib.ru

Аналитическое управление

Руководитель управления

Петру Вадува, vad_pe@uralsib.ru

Заместитель руководителя управления

Константин Чернышев, che_kb@uralsib.ru

Стратегия

Петру Вадува, руководитель управления, vad_pe@uralsib.ru
Владимир Савов, ст. аналитик, sav_vn@uralsib.ru
Мария Плотникова, аналитик, plo_my@uralsib.ru
Наталья Майорова, аналитик, mai_ng@uralsib.ru

Металлургия/Машиностроение

Вячеслав Смольянинов, ст. аналитик, smo_vb@uralsib.ru
Кирилл Чуйко, аналитик, chu_ks@uralsib.ru

Телекоммуникации

Константин Чернышев, ст. аналитик, che_kb@uralsib.ru
Станислав Юдин, аналитик, yud_sa@uralsib.ru

Нефть и газ / Энергетика

Каюс Рапану, ст. аналитик, rap_ca@uralsib.ru
Алексей Кормщиков, аналитик, kor_an@uralsib.ru
Матвей Тайц, аналитик, tai_ma@uralsib.ru
Анна Юдина, аналитик, udi_an@uralsib.ru

Банки

Владимир Савов, ст. аналитик, sav_vn@uralsib.ru

Потребительский сектор

Марат Ибрагимов, ст. аналитик, ibr_my@uralsib.ru

Экономика России

Владимир Тихомиров, ст. экономист, tih_vi@uralsib.ru

Редактирование/Полиграфия/Перевод

Марк Брэдфорд, ст. редактор (англ. яз.),
bra_ms@uralsib.ru

Кристофер Роуз, редактор (англ. яз.),
ros_ch@uralsib.ru

Юлия Прокопенко, ст. редактор,
pro_ja@uralsib.ru

Андрей Пятигорский, ст. редактор,
pya_ae@uralsib.ru

Юлия Крючкова, переводчик/редактор, kru_jo@uralsib.ru

Интернет / Базы данных

Кирилл Братанич, специалист, bra_kv@uralsib.ru

Настоящий бюллетень предназначен исключительно для информационных целей. Ни при каких обстоятельствах этот бюллетень не должен использоваться или рассматриваться как oferta или предложение делать oferty. Несмотря на то, что данный материал был подготовлен с максимальной тщательностью, УРАЛСИБ не дает никаких прямых или косвенных заверений или гарантий в отношении достоверности и полноты включенной в бюллетень информации. Ни УРАЛСИБ, ни агенты компании или аффилированные лица не несут никакой ответственности за любые прямые или косвенные убытки от использования настоящего бюллетеня или содержащейся в нем информации.

Все права на бюллетень принадлежат ООО «УРАЛСИБ Кэпитал», и содержащаяся в нем информация не может воспроизводиться или распространяться без предварительного письменного разрешения. © УРАЛСИБ 2005